

第57回全日本学生トランポリン競技選手権大会
Aクラス出場のための

第55回東日本学生トランポリン競技選手権大会における
予選会

救済措置②

Giga File 便による申込手順について

1. Giga File便のホームページへアクセス (<https://gigafile.nu/>) する



2. ページ中程のアップロード領域までスクロールする

新着情報： [【復旧完了】3月16日地震の影響により一部のサーバーに障害発生につきまして](#)

アップロード   **使い方** **Zero**

ファイルの保持期限変更 **7日** 14日 21日 30日 60日

ここにファイルをドラッグ&ドロップしてください。
お使いのブラウザが対応していれば
フォルダごとドラッグすることが可能です。
1ファイル200Gまで、個数無制限

ファイル名： .zip

ダウンロードパスワード： **まとめる**

 「まとめる」ボタンを押してください。

ファイルを選択 **中止**

※ファイル選択後アップロードは即実施されます。

3. アップロード領域左下の「ファイルを選択」ボタンをクリックする

新着情報：【復旧完了】3月16日地震の影響により一部のサーバーに障害発生につきまして

アップロード   使い方 Zero

ファイルの保持期限変更 **7日** 14日 21日 30日 60日

ここにファイルをドラッグ&ドロップしてください。
お使いのブラウザが対応していれば
フォルダごとドラッグすることが可能です。
1ファイル200Gまで、個数無制限

ファイル名： .zip

ダウンロードパスワード： **まとめる**

 「まとめる」ボタンを押してください。

ファイルを選択 中止

※ファイル選択後アップロードは即実施されます。

ファイル選択ボタン



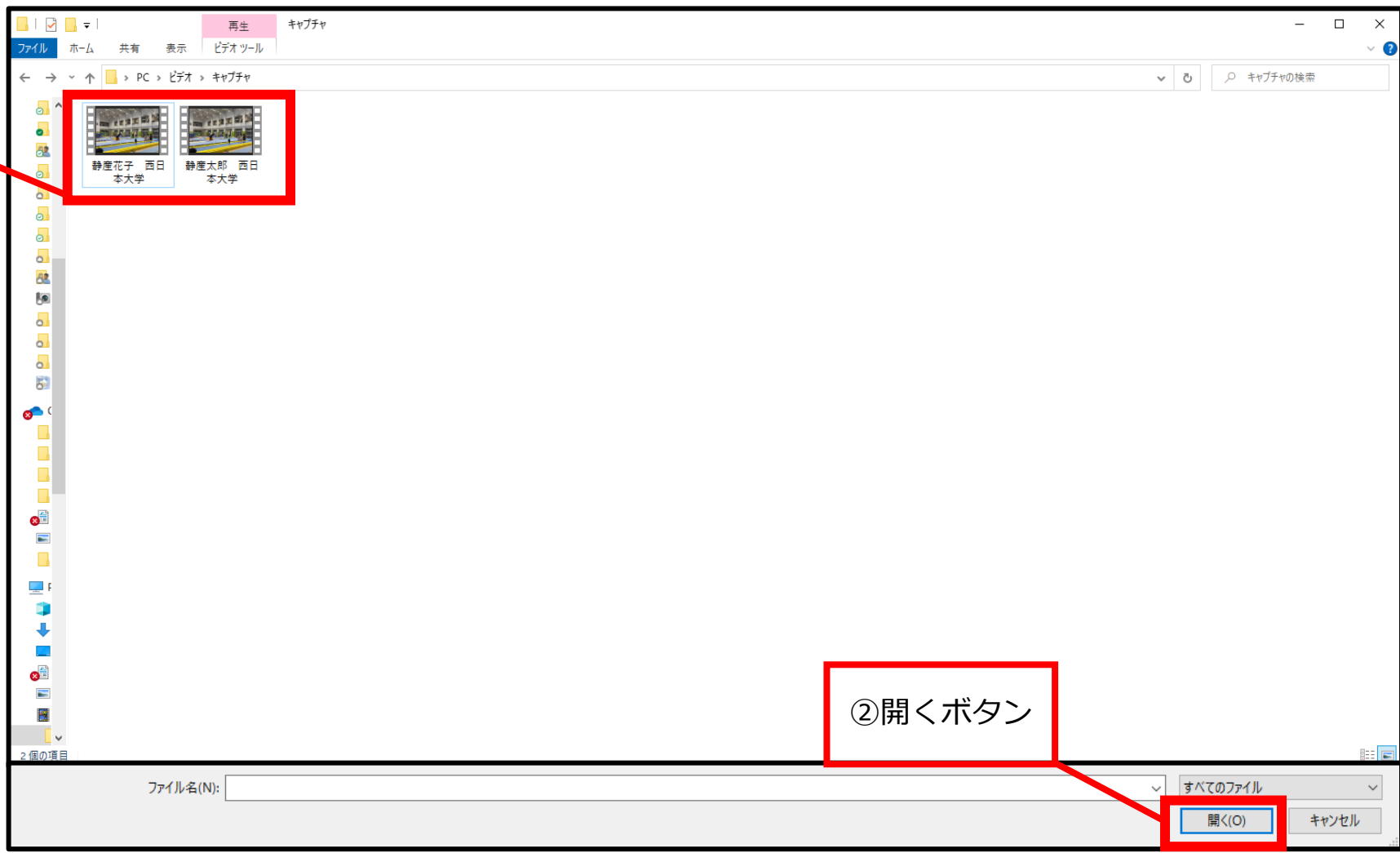
4. ファイル選択ダイアログが開く

① アップロードするファイルを選択し

② 「開く」ボタンをクリックする

※複数ファイルをまとめて選択できます。

① ファイルを
選択



② 開くボタン

5. アップロード領域に開いたファイルが追加されます。
送信したい映像ファイルが全て表示されていることを
確認して下さい。



※ファイルが不足している場合には、手順3からの
操作を繰り返して下さい。

6. 開いたファイルは、順次アップロードが始まります。
アップロードが終了するとダウンロード用のURL、
削除キー、及びダウンロード期限が表示されます。

7. 全てのファイルのアップロードが終了していることを確認後、

- ①ダウンロード領域下方の「ファイル名」に**所属大学名を入力**
- ②「まとめる」ボタンをクリックして下さい。

新着情報：【復旧完了】3月16日地震の影響により一部のサーバーに障害発生に
つきまして

アップロード   [使い方](#) [Zero](#)

ファイルの保持期限変更 **7日** 14日 21日 30日 60日

ここにファイルをドラッグ&ドロップしてください。
お使いのブラウザが対応していれば
フォルダごとドラッグすることが可能です。
1ファイル200Gまで、個数無制限

静産花子 西日本大学.MOV 完了!

<https://2.gigafile.nu/0330-bc4793886a09f45bc> 削除キー：5b82

ダウンロードパスワード： [設定](#)

ダウンロード期限：2022年3月30日(水)

[このダウンロードURLを短くする](#) [QR表示](#)

静産太郎 西日本大学.MOV 完了!

<https://2.gigafile.nu/0330-cfa8e457cee5e5388> 削除キー：133b


ダウンロードパスワード： [設定](#)

ダウンロード期限：2022年3月30日(水)

[このダウンロードURLを短くする](#) [QR表示](#)

ファイル名：**西日本大学** .zip

ダウンロードパスワード： [まとめる](#)


 「まとめる」ボタンを押してください。

[ファイルを選択](#) [中止](#)

※ファイル選択後アップロードは即実施されます。

8. 「サイトからのメッセージ」ダイアログが表示されるので

- ① 「OK」 ボタンをクリックする。
- ② ダウンロード用のURLが表示されていることを確認する。



①OKボタン

②ダウンロード用のURL



9. ③ダウンロード用のURL を選択右クリック・メニューから

- ④ 「コピー」 を選択する。

③ダウンロード用のURL右クリック

④コピーを選択

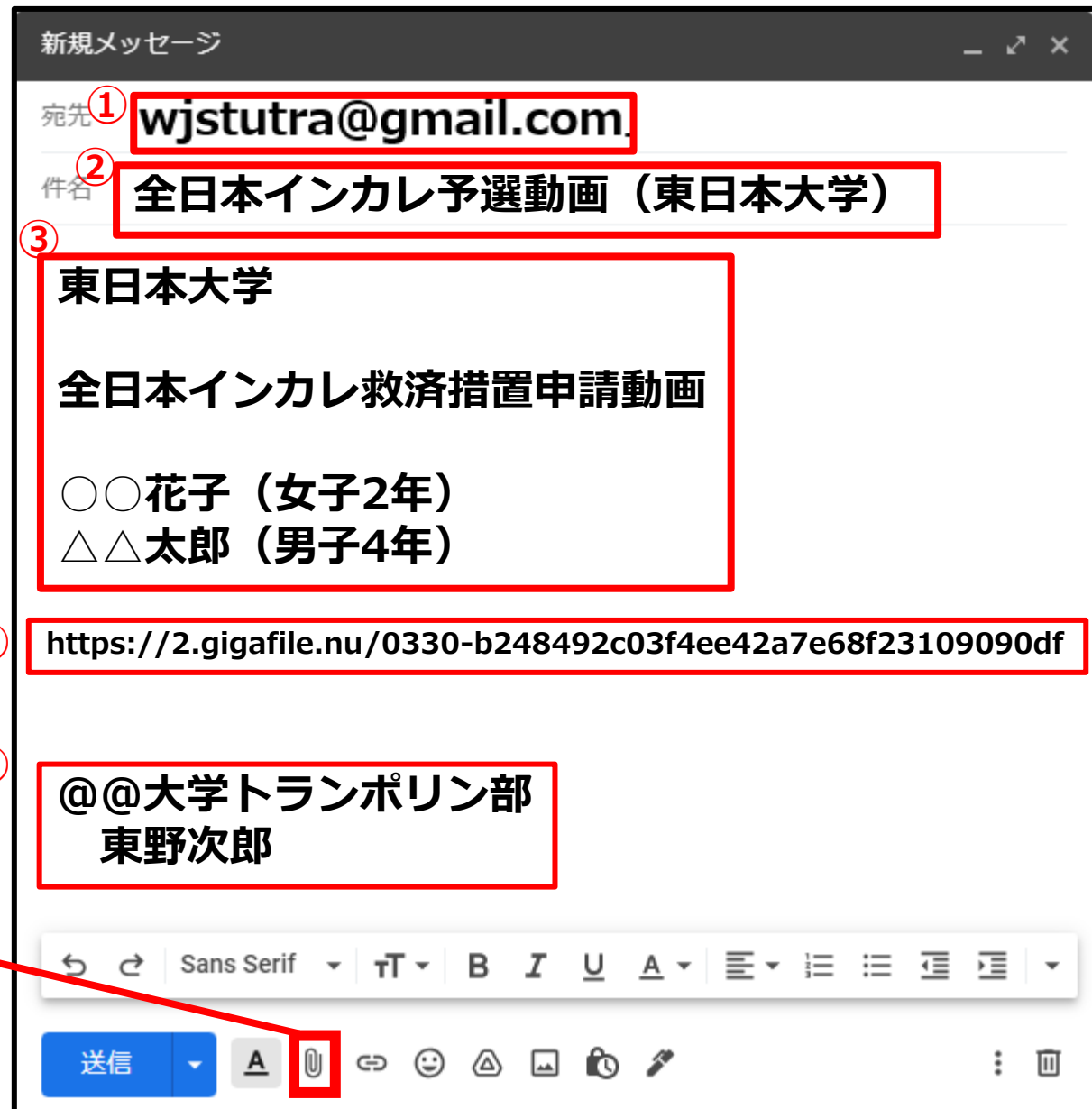


10. メールソフトを起動し、新規作成する。

- ①宛先に「trampoline.gakuren@gmail.com」と入力する
 - ②件名として「全日本インカレ予選動画（所属名）」を入力して下さい。
 - ③本文にも所属と選手名を記述する。
 - ④コピーしたダウンロード用のURLを本文に貼り付ける。
※本文を記述する領域で右クリックメニューから「貼り付け」選択する
 - ⑤メール送信者の所属と氏名を記述する
 - ⑥「救済措置理由書」申請選手分添付
- ①から⑥の記述等を確認し、送信する。

⑥

「救済措置理由書」
(申請者数分添付)



その他

- ・メールの送信先は、東日本学生トランポリン競技連盟「trampoline.gakuren@gmail.com」宛となります。
- ・不明な点や質問がある場合には、上記へメールして下さい。
- ・映像ファイルを受け取った場合には、受領メールを返信します。
受信の制限をしている場合には。上記メールを受け取れるように設定しておいて下さい。
- ・メール送信後。数日経っても受領メールが無い場合には、上記へ問い合わせをして下さい。